

ЯК КОРИСТУВАТИСЯ ПОРТАЛОМ «НОВІ ЗНАННЯ»?

УЧНІ І БАТЬКИ

На порталі «Нові знання» Ви зможете переглядати особистий щоденник і журнал занять, отримувати останні шкільні новини, спілкуватися з викладачами та іншими батьками і учнями школи.

1. Як отримати доступ до порталу і увійти?

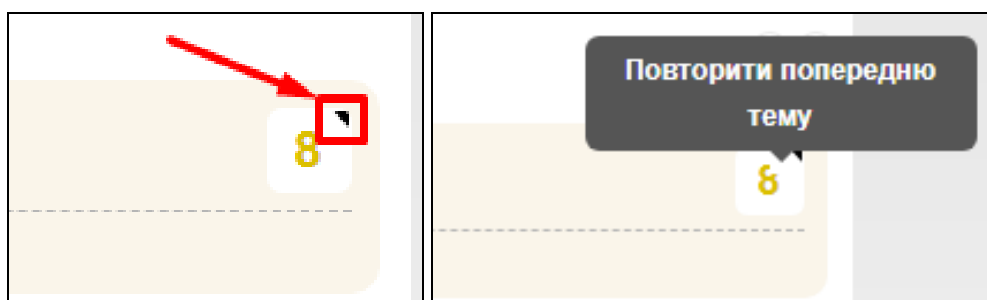
Для отримання персональних логіну і паролю для входу зверніться до класного керівника.

Отримавши персональні логін та пароль, введіть їх на головній сторінці порталу у блоці «Вхід на сайт».

2. Як працювати зі щоденником?

В головному меню оберіть розділ «Щоденник». Тиждень можна обрати кнопками < та >.

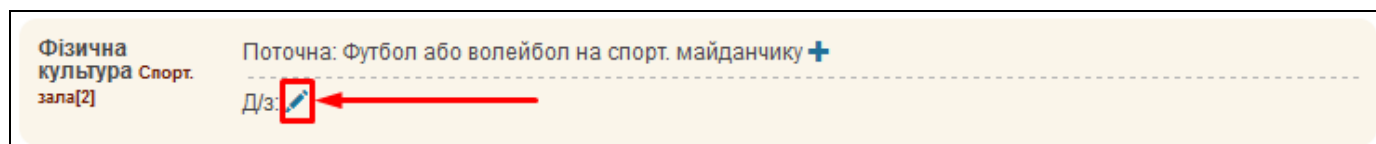
Якщо Ви бачите біля оцінки позначку зі стрілочкою, наведіть на неї мишку. Відобразиться персональний коментар від учителя.



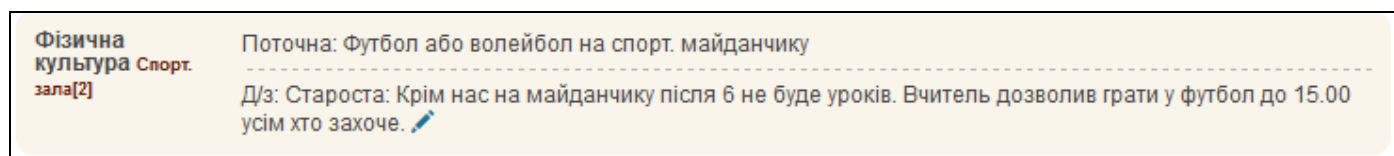
За потреби Ви можете відобразити щоденник у вигляді журналу для більш зручного перегляду оцінок.

Журнал оцінок		вид щоденника										
Писаренко Сергій Семенович												
1 жовтня — 15 жовтня		1	2	3	4	5	6	7	8	9	10	11
Англійська мова				7	9						9	
Географія												
Українська мова			11									
Фізика			10									
Фізична культура												

Крім цього, **староста класу** може ввести в щоденнику домашнє завдання або коментар до уроку.



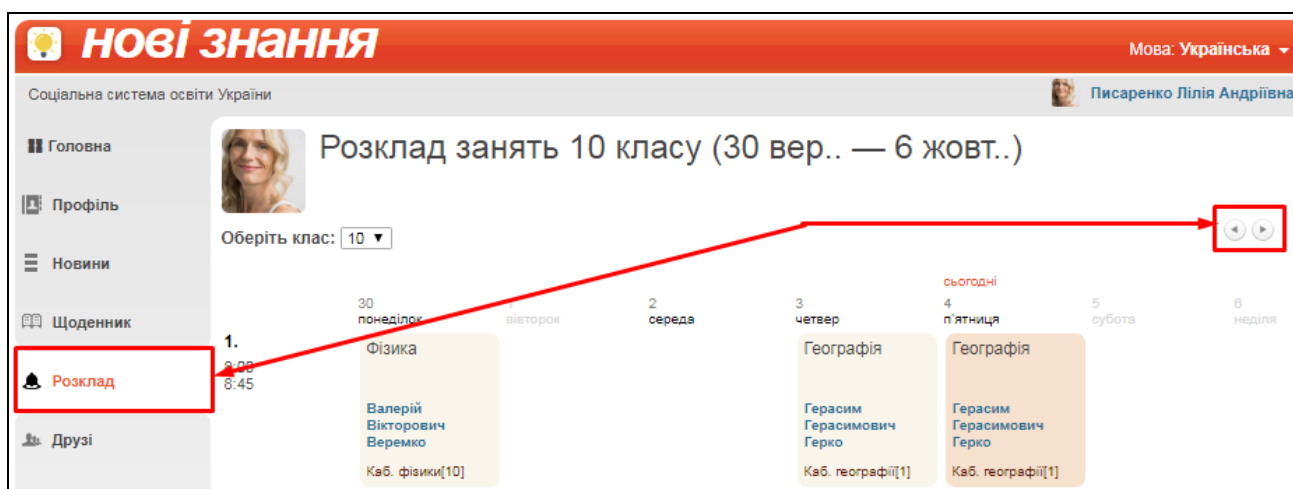
Цей запис відобразиться у всіх учнів класу.



За потреби вчитель може видаляти чи редагувати такі записи.

3. Як переглянути розклад?

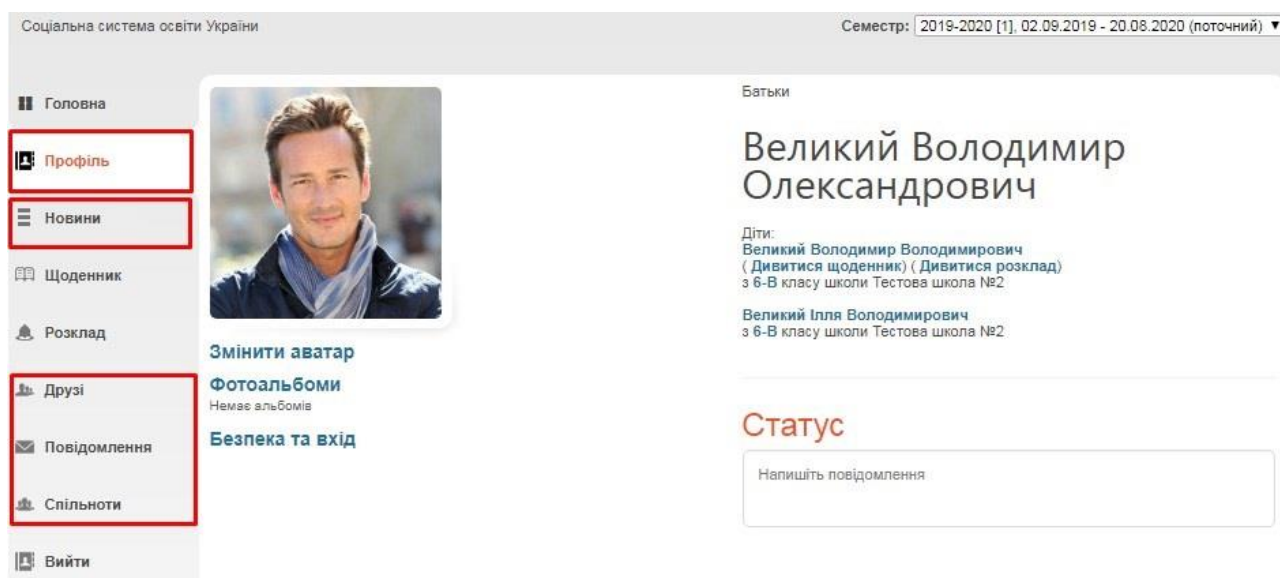
В головному меню оберіть розділ «Розклад». Тиждень можна обрати кнопками < та >.



4. Інші соціальні функції

Окрім ведення журналу Ви також можете користуватись іншими соціальними функціями.

В розділі «Профіль» можна завантажити свою особисту фотографію, створювати фотоальбоми, залишати записи у «Статусі» профілю, які можуть побачити інші користувачі. Також, обравши пункт «Безпечність та вхід», Ви зможете відредагувати свою ел. адресу та змінити пароль для входу.



В розділі «Новини» зберігатимуться усі ваші взаємодії з порталом. Тут Ви побачите, наприклад, запис про додавання Вас у друзі іншим користувачем, записи у «Статусі» та ін.

В розділі «Друзі» ви зможете переглянути перелік друзів, знайти і додати нових та написати їм повідомлення.

В розділі «Повідомлення» зберігаються усі надіслані та отримані повідомлення від інших користувачів.

В розділі «Спільноти» Ви можете створювати і брати участь у спільнотах користувачів. У рамках спільноти легко шукати друзів, розповсюджувати новини та ін.